

MADE IN GERMANY

Gültig bis **31.12.2019**

**NEU IN DER AKTION**  
**SICHERHEITSGLAS** BEIDSEITIG  
P4A 10 mm außen - VSG 6 mm innen

**10%**  
**KfW**  
FÖRDERFÄHIG

**RC 2**  
GEPRÜFTE  
SICHERHEIT  
DIN EN 1627

# EXPRESS 2019

ALUMINIUM-HAUSTÜREN  
MIT EINSATZFÜLLUNG

Groke

## IHRE PLUSPUNKTE

### + AUF NUMMER SICHER

GEPRÜFTE EINBRUCHSICHERHEIT NACH DIN EN 1627 – RC 2 BIS ZU 10% KFW-FÖRDERFÄHIG

[www.kfw.de/einbruchschutz](http://www.kfw.de/einbruchschutz)

SICHERHEITSGLAS BEIDSEITIG:

P4A 10 MM AUSSEN - VSG 6 MM INNEN

### + AUS GUTEM HAUS

PREMIUMQUALITÄT „MADE IN GERMANY“

### + DAS BESTE GEBEN

HOHE QUALITÄT — NIEDRIGER PREIS

### + WOHLIG WARM

KFW-FÖRDERFÄHIGE  $U_D$ -WERTE VON 1,15 - 1,23

[www.kfw.de](http://www.kfw.de)

## IHRE AUSWAHL

WÄHLEN SIE ZWISCHEN 10 ALUMINIUM

DESIGNTÜREN MIT EINSATZFÜLLUNG,

7 TRENDSTARKE RAL FARBEN UND EINER

KLARGLAS, MASTERCARRÉ ODER SATINATO

VERGLASUNG...



Jede Tür nur  
**1.898,- €**  
inkl. MwSt.

$U_D$ -WERTE BIS  
**1,15 W/M<sup>2</sup>K**

## TÜRENBESCHREIBUNG

**Türfüllung** aus Aluminium

**Stärke** 42 mm

**Profilsystem** Symphonie oder Arcade

**Griff** 14030 (SG 403) mit Schrägkonsolen oder 18903 (Schutzwechselgarnitur Berlin), optional Stangengriff 15280, 1.600 mm mit 3 geraden Konsolen

gegen Aufpreis (bei Express 18,19 und 20 nicht möglich)

**Glas** 3-fach Verglasung **P4A/WVG außen**, Klarglas, Mastercarré oder Satinato weiß mittig, **Sicherheitsglas VSG 6 mm innen** (Modelle A 16 und A 17 mit Motivverglasung)



EXPRESS 1

$U_D$ -Wert **1,23**

Farbe Verkehrsweiss

Mindestmaß= 800 x 1.990 mm



EXPRESS 5

$U_D$ -Wert **1,23**

Farbe Effektlack

Mindestmaß= 800 x 1.990 mm



EXPRESS 10

$U_D$ -Wert **1,23**

Farbe Graualuminium

Mindestmaß= 800 x 1.990 mm




EXPRESS 11

$U_D$ -Wert **1,23**

Farbe Weinrot

Mindestmaß= 800 x 1.990 mm




EXPRESS 16

$U_D$ -Wert **1,23**

Farbe Anthrazitgrau

Mindestmaß= 800 x 1.990 mm



EXPRESS 17

$U_D$ -Wert **1,23**

Farbe Braun

Mindestmaß= 800 x 1.990 mm



EXPRESS 18

$U_D$ -Wert **1,23**

Farbe Verkehrsweiss

Mindestmaß= 1.100 x 1.900 mm



EXPRESS 19

$U_D$ -Wert **1,23**

Farbe Weissaluminium

Mindestmaß= 900 x 1.900 mm



GANZGLASFÜLLUNG  
EXPRESS 20

$U_D$ -Wert **1,16**

Farbe Anthrazitgrau

Mindestmaß= 700 x 1.900 mm



EXPRESS 21

$U_D$ -Wert **1,15**

Farbe Verkehrsweiss

Mindestmaß= 700 x 1.900 mm

## TOP-GRUNDAUSSTATTUNG!



**Profilsystem Arcade**  
(Türrahmen bündig mit Flügelprofil)

**ODER**



**Profilsystem Symphonie**  
(Türrahmen abgerundet)



**Wandungsstärke bis 3 mm** bietet einen sicheren Halt für Schloss und Bandbolzen



**Montagenut** für verdeckt liegende Rahmenverschraubung, deckt Schrauben ab, dadurch leichter zu Reinigen



**Dreiriegelhakenschloss** für optimalen Einbruchschutz



**3 Türbänder** dreidimensional einstellbar ohne Aushängen des Türflügels



**Eckverbindungen** äußerst stabil, Profile auf Gehung verschraubt, verklebt und verbolzt



**2 Bolzensicherungen** im oberen und unteren Bereich verhindern das Aushebeln des Türflügels (Einbruchschutz)



**Rundrosette** aus Edelstahl außen, inkl. Profilylinder mit Not- und Gefahrenfunktion (Aufschließen trotz innen steckenden Schlüssels)



**3 Dichtungsebenen** garantieren optimalen Schutz gegen Wärmeverlust durch Zugluft



**Verglasung:** Klarglas (links) / Mastercarré (mitte) / Satinato (rechts)



**Wetterschenkel** im Flügel vernietet, Wasser tropft von der Schwelle ab

<b>WEINROT</b> <sup>2)</sup> RAL 3005	<b>BRAUN</b> <sup>2)</sup> RAL 8077	<b>ANTHRAZITGRAU</b> <sup>2)</sup> RAL 7016	<b>EFFEKTACK</b> <sup>2)</sup> DB 703	<b>GRAUALUMINIUM</b> <sup>2)</sup> RAL 9007	<b>WEISSALUMINIUM</b> <sup>2)</sup> RAL 9006	<b>VERKEHRSSWEISS</b> <sup>1)</sup> RAL 9016
--	--	--	--	--	---	---

**Trendfarben** ähnl. RAL Farben in <sup>1)</sup> Glanz und <sup>2)</sup> Feinstruktur

## ALLGEMEINE INFORMATIONEN

- + **Maximalmaß: 1.150 x 2.240 mm**
- + **Zierrahmen** in Edelstahloptik auf der Außenseite
- + **Türen** in allen abgebildeten 7 Trendfarben, einfarbig innen und außen zum **gleichen Preis**
- (2-farbig — außen: eine der 7 Trendfarben; innen: RAL 9016 weiß — **gegen Aufpreis**)
- + **Türfüllungen** und Seitenteile sind mit einer 3-fach Verglasung („warme Kante“) ausgestattet:
- U<sub>g</sub> Füllungsverglasung **0,8**
- U<sub>g</sub> Seitenteilverglasung **0,6**
- + ohne Montage
- + weiteres Zubehör siehe Katalog

## SEITENTEILE IN VERSCHIEDENEN AUSFÜHRUNGEN

**3-fach Verglasung** P4A / WSG Klarglas außen / Klarglas, Mastercarré, Satinato oder Motivglas mitte / Float innen  
Bei Seitenteilen mit Motivverglasung (passend zu Express 16 + 17), keine Änderung der Motiveinteilung möglich.



### Seitenteil schmal




Schmales Seitenteil

nur **958,- €** inkl. MwSt.

Maße bis 600 x 2240 mm

U<sub>d</sub>-Wert **0,86**

### Seitenteil breit



Breites Seitenteil

nur **1.355,- €** inkl. MwSt.

Maße bis 1000 x 2240 mm

U<sub>d</sub>-Wert **0,79**

## EINBRUCHSCHUTZ



Die abgebildeten Haustüren mit und ohne Seitenteil entsprechen den Anforderungen gemäß DIN EN 1627 Widerstandsklasse RC 2 und verfügen auf der Außenseite über eine hochwertige 9,5 mm starke P4A Verbund-

Sicherheitsverglasung und auf der Innenseite über ein 6 mm starkes VSG Sicherheitsglas. Die Polizei rät bei Haus- und Wohnungstüren zu Einbruchschutz mindestens durch RC 2 Türen.

## FINGERSCANNER „ENTRASys FD“

Mit dem „**ENTRASys FD**“ bieten wir ein zuverlässiges biometrisches Zutrittskontrollsystem. So öffnen sich Haustüren auch ohne Schlüssel oder Zutrittskarte, denn mit dem Fingerabdruck hat der Anwender seine unverwechselbare Zutrittsberechtigung immer dabei.

- + einfache Zugangsverwaltung (Einlernen / Löschen)
- + nicht manipulierbares System: nur „lebende“ Finger bekommen Zutritt
- + Speicherung von ca. 50-80 Fingerabdrücken\*), davon können bis zu 9 Fingerabdrücke Administratoren-Rechte erhalten

+ gezieltes Löschen einzelner Fingerabdrücke ohne Anwesenheit des betreffenden Nutzers möglich

+ inkl. Mehrfachverriegelung „GU Secure Automatikschloss mit A-Öffnerfunktion“

Im Flügelprofil  
**698,- €**  
inkl. MwSt.

... und viele weitere Vorteile!



\*) Abhängig von der Komplexität der Fingerabdrücke.

## BEQUEMES ÖFFNEN SCHON VON WEITEM



**Pearl** 4-Befehl Handsender



**Slider** 4-Befehl Handsender



## JETZT NEU - DIGITALER TÜRSPION

**Die bessere und sichere Alternative zum Sperrbügel.**

- + Sicherer und übersichtlicher Blick vor Ihre Haustür
- + Kein Einblick von außen in die Wohnung möglich
- + Geeignet für den Außenbereich
- + **Schutzklasse IP 65:** Vollständiger Berührungsschutz, Schutz gegen Eindringen von Staub und Schutz gegen Strahlwasser (aus allen Richtungen)
- + Klares Bild auch bei schlechten Lichtverhältnissen
- + Sichtwinkel ca. 110°

+ Mit aufgesetztem oder eingelassenem Monitor, \*eingelassener Monitor nur bei beidseitig flügelüberdeckenden Türen möglich

+ Keine Aufnahmefunktion      Preise auf Anfrage!



**Groke Linse** Schutzklasse IP65



**Aufgesetzt** für Express